



# **Toelichting bij jaarrekening 2016**

**Gemeenteraad van 26 juni 2017**

# Inhoudstafel

Toelichting financiële nota	2
Exploitatierekening: verklaring van verschillen tussen rekening en budget	3
Exploitatierekening per beleidsdomein (Schema TJ1)	5
Evolutie van de exploitatierekening (Schema TJ2)	7
Investeringsrekening: verklaring van verschillen tussen rekening en budget	9
Investeringsverrichtingen per beleidsdomein (Schema TJ3)	16
Evolutie van de investeringsverrichtingen (Schema TJ4)	19
Stand van de kredieten van de investeringsenveloppen (Schema TJ5)	22
Evolutie van de liquiditeitenrekening (Schema TJ6)	24
Overzicht van de verstrekte werkings- en investeringssubsidies	27
Toelichting samenvatting van de algemene rekeningen	32
Toelichting bij de balans (Schema TJ7)	33
Waarderingsregels	37
Niet in de balans opgenomen rechten en verplichtingen	44
Overzicht deelnemingen	46

Gemeente Lummen  
Gemeenteplein 13  
3560 Lummen  
NIS-code : 71037  
TOE

## TOELICHTING FINANCIËLE NOTA

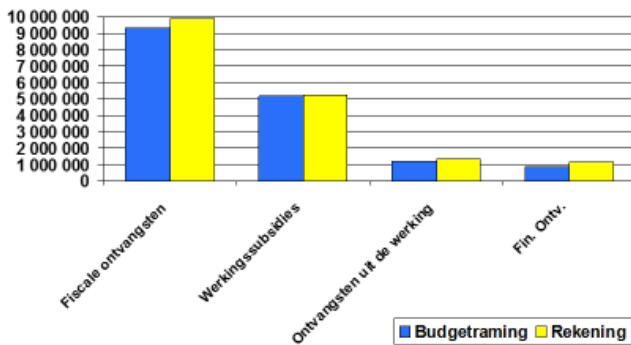
**Secretaris**  
Zwijzen Bernard

**Financieel beheerder**  
Vandenhove Christine

**Rapportgegevens :**

Titel :	Exploitatierkening: verklaring van verschillen tussen budget en rekening Toelichting bij de jaarrekening
Type beleidsrapport :	Gemeente Lummen
Naam bestuur :	71037
NIS-code bestuur :	Gemeenteplein 13
Adres bestuur :	3560 Lummen
	2016
Rapporteringsperiode :	2016003165
Laatste volgnummer budgettair dagboek :	

## Vergelijking Budget-Rekening Exploitatieontvangsten 2016



Fiscale ontvangsten: 525 000 euro meer

- Opcentiemen onroerende voorheffing 323 000 euro meer (saldo 2015)
- Aanvullende belasting op de personenbelasting 138 000 euro meer

Werkingsubsidies 72 000 euro meer

- Gemeentefonds 91 000 euro minder
- Specifieke werkingsubsidies 163 000 euro meer (loonpremies en saldi sectorale subsidies)

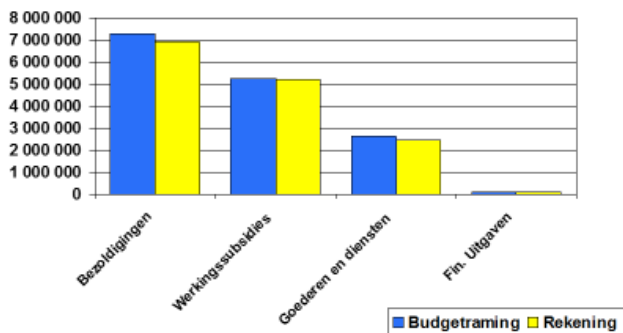
Ontvangsten uit de werking: 100 000 euro meer

- Buitenschoolse kinderopvang, retributies Infrac, verhuur

Financiële ontvangsten: 280 000 euro meer

- Budgettaire correctie kapitaalverhoging Limburg.net

## Vergelijking Budget-Rekening Exploitatieuitgaven 2016



Bezoldigingen: 392 000 euro minder

- Loopbaanverminderingen niet vervangen (8 VTE)
- 2 VTE nog niet opnieuw ingevuld (groene ruimte en wegen)

Goederen en Diensten: 172 000 euro minder

- Verspreid over de verschillende budgetsleutels

**Rapportgegevens :**

Titel :	TJ1 : Exploitatierkening per beleidsdomein
Type beleidsrapport :	Toelichting bij de jaarrekening
Naam bestuur :	Gemeente Lummen
NIS-code bestuur :	71037
Adres bestuur :	Gemeenteplein 13 3560 Lummen
Rapporteringsperiode :	2016
Laatste volgnummer budgettair dagboek :	2016003165

## TJ1 : Exploitatierekening per beleidsdomein 2016

	Code	Totaal	Algemene financiering	Lummen 2014-2019
<b>I. Uitgaven</b>		<b>14.727.388,26</b>	<b>175.483,62</b>	<b>14.551.904,64</b>
A. Operationele uitgaven		14.603.174,06	51.269,42	14.551.904,64
1. Goederen en diensten	60/1	2.445.283,06	3.523,87	2.441.759,19
2. Bezoldigingen, sociale lasten en pensioenen	62	6.906.499,77	0,00	6.906.499,77
3. Specifieke kosten sociale dienst OCMW	648	0,00	0,00	0,00
4. Toegestane werkingssubsidies	649	5.238.418,52	42.935,97	5.195.482,55
5. Andere operationele uitgaven	640/7	12.972,71	4.809,58	8.163,13
B. Financiële uitgaven	65	124.214,20	124.214,20	0,00
C. Rechthebbenden uit het overschot van het boekjaar	694	0,00	0,00	0,00
<b>II. Ontvangsten</b>		<b>17.637.999,29</b>	<b>13.947.541,23</b>	<b>3.690.458,06</b>
A. Operationele ontvangsten		16.467.877,46	13.931.189,75	2.536.687,71
1. Ontvangsten uit de werking	70	919.514,80	0,00	919.514,80
2. Fiscale ontvangsten en boetes	73	9.891.597,50	9.848.047,60	43.549,90
3. Werkingssubsidies	740	5.241.924,12	4.083.142,15	1.158.781,97
4. Recuperatie specifieke kosten OCMW	748	0,00	0,00	0,00
5. Andere operationele ontvangsten	742/7	414.841,04	0,00	414.841,04
B. Financiële ontvangsten	75	1.170.121,83	16.351,48	1.153.770,35
C. Tussenkost door derden in het tekort van het boekjaar	794	0,00	0,00	0,00
<b>III. Saldo</b>		<b>2.910.611,03</b>	<b>13.772.057,61</b>	<b>-10.861.446,58</b>

**Rapportgegevens :**

Titel :	TJ2: Evolutie van de exploitatierekening
Type beleidsrapport :	Toelichting bij de jaarrekening
Naam bestuur :	Gemeente Lummen
NIS-code bestuur :	71037
Adres bestuur :	Gemeenteplein 13 3560 Lummen
Rapporteringsperiode :	2016
Laatste volgnummer budgettair dagboek :	2016003165



## Schema TJ2 : Evolutie van de exploitatierekening 2016

	Code	Jaarrekening 2016	Jaarrekening 2015	Jaarrekening 2014
<b>I. Uitgaven</b>		<b>14.727.388,26</b>	<b>14.213.465,23</b>	<b>13.500.831,77</b>
A. Operationele uitgaven		14.603.174,06	14.081.688,55	13.352.785,27
1. Goederen en diensten	60/1	2.445.283,06	2.319.301,57	2.278.585,54
2. Bezoldigingen, sociale lasten en pensioenen	62	6.906.499,77	6.672.193,15	6.585.875,11
3. Specifieke kosten sociale dienst OCMW	648	0,00	0,00	0,00
4. Toegestane werkingssubsidies	649	5.238.418,52	5.078.129,76	4.458.115,51
5. Andere operationele uitgaven	640/7	12.972,71	12.064,07	30.209,11
B. Financiële uitgaven	65	124.214,20	131.776,68	148.046,50
C. Rechthebbenden uit het overzicht van het boekjaar	694	0,00	0,00	0,00
<b>II. Ontvangsten</b>		<b>17.637.999,29</b>	<b>16.543.659,11</b>	<b>15.940.275,37</b>
A. Operationele ontvangsten		16.467.877,46	15.659.180,97	15.055.348,26
1. Ontvangsten uit de werking	70	919.514,80	817.961,44	858.980,57
2. Fiscale ontvangsten en boetes		9.891.597,50	9.210.260,54	8.806.384,85
a. Aanvullende belastingen		9.081.819,74	8.417.842,82	8.071.088,30
- Opcentiemen op de onroerende voorheffing	7300	4.519.223,66	4.417.166,85	4.316.846,35
- Aanvullende belasting op de personenbelasting	7301	4.293.904,94	3.741.445,32	3.481.660,83
- Andere aanvullende belastingen	7302/9	268.691,14	259.230,65	272.581,12
b. Andere belastingen	731/9	809.777,76	792.417,72	735.296,55
3. Werkingssubsidies		5.241.924,12	5.064.781,46	5.077.035,61
a. Algemene werkingssubsidies		4.081.983,01	2.993.991,75	2.957.908,23
- Gemeente- of provinciefonds	7400	2.816.131,20	2.787.823,68	2.751.740,16
- Gemeentelijke of provinciale bijdrage	7401	0,00	0,00	0,00
- Overige algemene werkingssubsidies	7402/4	1.265.851,81	206.168,07	206.168,07
b. Specifieke werkingssubsidies	7405/9	1.159.941,11	2.070.789,71	2.119.127,38
4. Recuperatie specifieke kosten soc.dienst OCMW	748	0,00	0,00	0,00
5. Andere operationele ontvangsten	742/7	414.841,04	566.177,53	312.947,23
B. Financiële ontvangsten	75	1.170.121,83	884.478,14	884.927,11
C Tussenkost door derden in het tekort van het boekjaar	794	0,00	0,00	0,00
<b>III. Saldo</b>		<b>2.910.611,03</b>	<b>2.330.193,88</b>	<b>2.439.443,60</b>

**Rapportgegevens :**

Titel :	Investeringsrekening : verklaring van verschillen tussen budget en rekening
Type beleidsrapport :	Toelichting bij de jaarrekening
Naam bestuur :	Gemeente Lummen
NIS-code bestuur :	71037
Adres bestuur :	Gemeenteplein 13 3560 Lummen
Rapporteringsperiode :	2016
Laatste volgnummer budgettair dagboek :	2016003165

## Vrije tijd

Lummen is een actieve gemeente met een rijk vrijetijds- en verenigingsleven

Dienst / Beleid				Budget 2016	BW	REK	Saldo 16	Budget 2017	Totaal 2017
<b>UITG.</b>									
IIA1	2014000147	MAT	Iedere Lummenaar heeft recht op een laagdrempelige toegang tot informatie, media en kennis						
	2014/2210007/1/0703	Gebouwen - gemeenschapsgoederen - Activa in aanbouw/Openbare bibliotheek		-30 000	-9 481	-9 481	0	-30 000	-30 000
	2014000050	MAT	Onderhoud van de gemeentelijke sportinfrastructuur						
	2014/2210007/1/0740	Gebouwen - gemeenschapsgoederen - Activa in aanbouw/Sport		-171 441	-171 441	-76 721	-94 720	-1 022 500	-1 117 220
	2014000052	MAT	Bouw van een nieuw ontmoetingscentrum in Linkhout						
	2015/2210007/1/0709	Gebouwen - gemeenschapsgoederen - Activa in aanbouw/Overige culturele instellingen		-559 395	-59 395	-13 689	-45 706	-580 000	-625 706
	2014000053	MAT	Uitbouw en onderhoud van GCOC Oosterhof						
	2014/2210007/1/0705	Gebouwen - gemeenschapsgoederen - Activa in aanbouw/Gemeenschapscentrum		-136 614	-20 200	-20 104	-96	-251 414	-251 510
<b>Totaal Rubriek</b>									
IV	2014000051	MAT	Subsidies voor sportinfrastructuur van de verenigingen						
	2014/6640000/1/0740	Toegestane investeringsubsidies/Sport		-60 378	-60 378	-36 673	-23 705	-40 000	-63 705
<b>Totaal Rubriek</b>									

**Onderwijs, opvang en jeugd****Lummen heeft aandacht voor kinderen en jongeren op vlak van cultuur, vrije tijd en onderwijs**

	Actie	Budget 2016	BW	REK	Saldo 16	Budget 2017	Totaal 2017
<i>UITG.</i>							
IIA1	2014000055 MAT Bouw van een nieuwe kinderopvanglocatie in Meldert						
	2014/2210007/1/0945 Gebouwen - gemeenschapsgoederen - Activa in aanbouw/Kinderopvang	-987 168	-987 168	-779 884	-207 284	-700 000	-907 284
	20160000xx MAT Bouw van een nieuwe kinderopvanglocatie in Linkhout						
	2014/2210007/1/0945 Gebouwen - gemeenschapsgoederen - Activa in aanbouw/Kinderopvang	-1 060 000	-659 568	-361 499	-298 069	-730 000	-1 028 069
	2014000061 MAT Investeren in jeugdinfrastructuur (speeltuinen, investeringsubsidies, ...)						
2015/2200007/1/0750 Terreinen - gemeenschapsgoederen - Activa in aanbouw/Jeugd	-50 401	-50 401	-49 942	-459	-50 000	-50 459	
2014000065 MAT Bouw van een nieuwe gemeenteschool							
2014/2210007/1/0800 Gebouwen - gemeenschapsgoederen - Activa in aanbouw/Gewoon basisonderwijs	-3 244	-3 676	-3 676	0	0	0	
<b>Totaal Rubriek</b>							
	2014000063 MAT Bestendigen van een filiaal van de academie voor Muziek, Woord en Dans						
	2016/2230007/1/0820 Overige zakelijke rechten - gemeenschapsgoederen - Activa in aanbouw/Deeltijds kunstonderwijs	-5 000	-30 000	-22 616	-7 384	-20 000	-27 384
<b>Totaal Rubriek</b>							
IIA3	2014000058 MAT Onderhoud van de opvanglocaties en vernieuwing exploitatiemateriaal						
	2014/2300000/1/0945 Installaties, machines en uitrusting - gemeenschapsgoederen - Aanschaffingswaarde/Kinderopvang	-17 225	-17 225	-6 533	-10 692	-6 000	-16 692
<b>Totaal Rubriek</b>							
IV	2014000061 MAT Investeren in jeugdinfrastructuur (speeltuinen, investeringsubsidies, ...)						
	2014/6640000/1/0750 Toegestane investeringsubsidies/Jeugd	-15 000	-4 406	-4 406	0	-15 000	-15 000
<b>Totaal Rubriek</b>							
<i>ONTV.</i>							
IV	2014000065 MAT Bouw van een nieuwe gemeenteschool						
	2016/1500000/1/0800 Vorderingen wegens investeringsubsidies in kapitaal die binnen het jaar vervallen/Gewoon basisonderwijs	0	0	12 500	0	0	0

**economie****Lummen is een ondernemers- en handelsvriendelijke gemeente**

Actie		Budget 2016	BW	REK	Saldo 16	Budget 2017	Totaal 2017
<i>UITG.</i>							
IIA2	2014000164 MAT Opwaardering van de handel-as in het centrum						
	2014/2250007/1/0200 Overige infrastructuur betreffende de wegen - Activa in aanbouw/Wegen	-150 000	-150 000	0	-150 000	-300 000	-450 000
<b>Totaal Rubriek</b>							
<i>ONTV.</i>							
IIB1	2015000201 MAT Uitbouw industriezone						
	2014/2600000/1/0510 Terreinen en gebouwen - overige materiële vaste activa Aanschaffingswaarde/Nijverheid	111 000	111 000	150 428	0	0	0

**Wonen en leven**

Lummen is een groene gemeente waar het aangenaam en betaalbaar wonen is

	Actie	Budget 2016	BW	REK	Saldo 16	Budget 2017	Totaal 2017
<i>UITG.</i>							
IIA1	2014000092 MAT Zorg dragen voor kerken en begraafplaatsen						
	2017/2200007/1/ Terreinen - gemeenschapsgoederen - Activa in aanbouw/begraafplaatsen	-75 164	-220 000	-220 000	0	-10 000	-10 000
<b>Totaal Rubriek</b>							
IIA2	2014000091 MAT Uitbreidingen voor fietspaden en stoepen						
	2014/2240007/1/0620 Wegen - Activa in aanbouw/Grondbeleid voor wonen	-20 302	-20 302	0	-20 302	-55 000	-75 302
	2014000102 MAT Publieke ruimte functioneel en kwalitatief inrichten in functie van bestrijdingsmiddelenvrij onderhoud						
	2014/2250007/1/0680 Overige infrastructuur betreffende de wegen - Activa in aanbouw/Groene ruimte	-12 273	-12 273	-10 173	-2 100	0	-2 100
<b>Totaal Rubriek</b>							
	2014000090 MAT Woonontwikkeling (Linkhout, Schalbroek en Woonzorgcampus) en						
	2014/2600007/1/0620 Terreinen en gebouwen - overige materiële vaste activa - Activa in aanbouw/Grondbeleid voor wonen	-344 815	-421 895	-82 887	-339 008	-170 000	-509 008
<b>Totaal Rubriek</b>							
IV	2014000091 MAT Uitbreiding nutsvoorzieningen						
	2014/664000/1/0620 Toegestane investeringsubsidies/ Grondbeleid voor wonen	-50 114	-50 114	-16 379	-33 735	-90 000	-123 735
<b>Totaal Rubriek</b>							
<i>ONTV.</i>							
IIB1	2014000090 MAT Woonontwikkeling (Schalbroek, Linkhout, Meldert, Woonzorgcampus)						
	2014/2600000/1/0620 Terreinen en gebouwen - overige materiële vaste activa - Aanschaffingswaarde/Grondbeleid voor wonen	831 950	239 800	265 300	0	1 455 575	1 455 575

**Veiligheid en verkeer**

Lummen garandeert de veiligheid van alle inwoners, zowel op als naast de weg, met specifieke aandacht voor de zwakke weggebruik

UITG.	Actie	Budget 2016	BW	REK	Saldo 16	Budget 2017	Totaal 2017	
IIA2	2014000104 MAT Aanleg en heraanleg Thiewinkelstraat met fietspaden 2014/2240007/1/0200 Wegen - Activa in aanbouw/Wegen	-1 518 207	-18 207	0	-18 207	-100 000	-118 207	
	2014000105 MAT Aanleg fietspaden tussen Meldert en Lummen-centrum 2014/2240007/1/0200 Wegen - Activa in aanbouw/Wegen	-116 619	-146 619	-8 004	-138 615	-100 000	-238 615	
	2014000106 MAT Heraanleg Genenbosstraat en verschillende zijweg 2014/2240007/1/0200 Wegen - Activa in aanbouw/Wegen	-579 347	-32 417	-32 417	0	-100 000	-100 000	
	2014000112 MAT Herinrichting en heraanleg Kammestraat fase 2 2015/2240007/1/0200 Wegen - Activa in aanbouw/Wegen	-851 734	-851 734	-623 964	-227 770	0	-227 770	
	2014000114 MAT Periodiek onderhoud buurtwegen 2014/2240007/1/0200 Wegen - Activa in aanbouw/Wegen	-677 061	-677 061	-8 362	-668 699	0	-668 699	
	2014000115 MAT Periodiek onderhoud van signalisatie en wegmarkeringen 2014/2240007/1/0200 Wegen - Activa in aanbouw/Wegen	-60 330	-60 330	-17 547	-42 783	-65 000	-107 783	
	2014000117 MAT Verhoging parkeermogelijkheden in het centrum en een consequent parkeerbeleid 2014/2280007/1/0220 Overige onroerende infrastructuur - Activa in aanbouw/Parkeren	-10 661	-10 661	-7 889	-2 772	-200 000	-202 772	
	2014000208 MAT Heraanleg Maria Vanloonstraat 2015/2250007/1/0210 Overige infrastructuur betreffende de wegen - Activa in aanbouw/Openbaar vervoer	-245 000	-245 000	-242 973	-2 027	0	-2 027	
	<b>Totaal Rubriek</b>							
	IIB1	2014000117 MAT Verhoging parkeermogelijkheden in het centrum en een consequent parkeerbeleid 2014/2600007/1/0220 Terreinen en gebouwen - Overige MVA - Activa in aanbouw/Parkeren	-20 000	-20 000	-5 590	-14 410	0	-14 410
		<b>Totaal Rubriek</b>						
	<b>ONTV.</b>							
		2014000112 MAT Herinrichting en heraanleg Kammestraat fase 2 2016/1500000/1/0200 Vorderingen wegens investeringssubsidies in kapitaal die binnen het jaar vervallen/Wegen	120 000	120 000	72 954	47 046	49 123	96 169

**Interne organisatie**

Het gemeentebestuur is goed georganiseerd en onderhoudt een goed contact met de burger

UITG.	Actie	Budget 2016	BW	REK	Saldo 16	Budget 2017	Totaal 2017
I1A1	2014000125 MAT Nieuw magazijn voor de werkplaatsen						
	2014/2210007/1/0190 Gebouwen - gemeenschapsgoederen - Activa in aanbouw/Overig algemeen bestuur	-569 021	-19 021	0	-19 021	-600 000	-619 021
	2014000130 MAT Huisvesting in één administratief centrum van gemeente en OCMW						
	2014/2210007/1/0190 Gebouwen - gemeenschapsgoederen - Activa in aanbouw/Overig algemeen bestuur	-60 296	-75 296	-38 779	-36 517	-160 000	-196 517
<b>Totaal Rubriek</b>							
I1A3	2014000130 MAT Huisvesting in één administratief centrum van gemeente en OCMW						
	2015/2400000/1/0190 Meubilair, kantooruitrusting en rollend materieel - gemeenschapsgoederen - Aanschaffingswaarde/Overig algemeen bestuur	-10 000	-35 500	-33 077	-2 423	-50 000	-52 423
	2014000135 MAT Verbeterde communicatie met de burger						
	2014/2400000/1/0119 Meubilair, kantooruitrusting en rollend materieel - gemeenschapsgoederen - Aanschaffingswaarde/Overige algemene diensten	-30 000	-30 000	0	-30 000	0	-30 000
	2016/2300000/1/0190 Installaties, machines en uitrusting - gemeenschapsgoederen - Aanschaffingswaarde/Overig algemeen bestuur		-5 000	0	-5 000	-100 000	-105 000
	2014000126 MAT Modernisering van het wagen- en machinepark						
	2014/2400000/1/0119 Meubilair, kantooruitrusting en rollend materieel - gemeenschapsgoederen - Aanschaffingswaarde/Overige algemene diensten	-394 651	-418 291	-178 123	-240 168	-40 000	-280 168
	2014000141 MAT Automatisering dienstverlening en verdere uitbouw ICT en GIS						
	2014/2400000/1/0119 Meubilair, kantooruitrusting en rollend materieel - gemeenschapsgoederen - Aanschaffingswaarde/Overige algemene diensten	-156 673	-176 173	-103 809	-72 364	-47 500	-119 864
<b>Totaal Rubriek</b>		0					

<b>Totaal transactiekredieten:</b>	-5 298 434	-2 514 014	-2 706 991
aanpassing waarde politiebouww a/leningsbedrag	-8 061	-8 061	
budgettaire correctie kapitaalverhoging Limburg.net		-301 707	
waarborg kmheffing vrachtwagens		-270	
<b>TOTAAL</b>	<b>-5 306 495</b>	<b>-2 824 052</b>	<b>-2 706 991</b>



**Rapportgegevens :**

Titel :	TJ3 : Investeringsverrichtingen per beleidsdomein
Type beleidsrapport :	Toelichting bij de jaarrekening
Naam bestuur :	Gemeente Lummen
NIS-code bestuur :	71037
Adres bestuur :	Gemeenteplein 13 3560 Lummen
Rapporteringsperiode :	2016
Laatste volgnummer budgettair dagboek :	2016003165

## Schema TJ3 : Investeringsverrichtingen per beleidsdomein 2016

<b>DEEL 1 : UITGAVEN</b>	<b>Code</b>	<b>Totaal</b>	<b>Algemene financiering</b>	<b>Lummen 2014-2019</b>
<b>I. Investerings in financiële vaste activa</b>		<b>301.977,00</b>	<b>0,00</b>	<b>301.977,00</b>
A. Extern verzelfstandigde agentschappen	280	0,00	0,00	0,00
B. Intergemeentelijke samenwerkingsverbanden en soortgelijke entiteiten	281	301.707,00	0,00	301.707,00
C. Publiek-Private Samenwerkingsverbanden	282	0,00	0,00	0,00
D. OCMW-verenigingen	283	0,00	0,00	0,00
E. Andere financiële vaste activa	284/8	270,00	0,00	270,00
<b>II. Investerings in materiële vaste activa</b>		<b>2.965.799,88</b>	<b>0,00</b>	<b>2.965.799,88</b>
A. Gemeenschapsgoederen en bedrijfsmatige materiële vaste activa		2.877.322,62	0,00	2.877.322,62
1. Terreinen en gebouwen	220/3-229	1.604.450,82	0,00	1.604.450,82
2. Wegen en overige infrastructuur	224/8	951.329,85	0,00	951.329,85
3. Roerende goederen	23/4	321.541,95	0,00	321.541,95
4. Leasing en soortgelijke rechten	25	0,00	0,00	0,00
5. Erfgoed	27	0,00	0,00	0,00
B. Overige materiële vaste activa		88.477,26	0,00	88.477,26
1. Onroerende goederen	260/4	88.477,26	0,00	88.477,26
2. Roerende goederen	265/9	0,00	0,00	0,00
C. Vooruitbetalingen op investeringen in materiële vaste activa	2906	0,00	0,00	0,00
<b>III. Investerings in immateriële vaste activa</b>	<b>21</b>	<b>0,00</b>	<b>0,00</b>	<b>0,00</b>
<b>IV. Toegestane investeringssubsidies</b>	<b>664</b>	<b>57.457,13</b>	<b>0,00</b>	<b>57.457,13</b>
<b>TOTAAL UITGAVEN</b>		<b>3.325.234,01</b>	<b>0,00</b>	<b>3.325.234,01</b>

## Schema TJ3 : Investeringsverrichtingen per beleidsdomein 2016

<b>DEEL 2 : ONTVANGSTEN</b>	<b>Code</b>	<b>Totaal</b>	<b>Algemene financiering</b>	<b>Lummen 2014-2019</b>
<b>I. Verkoop van financiële vaste activa</b>	<b>28</b>	<b>0,00</b>	<b>0,00</b>	<b>0,00</b>
A. Extern verzelfstandigde agentschappen	280	0,00	0,00	0,00
B. Intergemeentelijke samenwerkingsverbanden en soortgelijke entiteiten	281	0,00	0,00	0,00
C. Publiek-Private Samenwerkingsverbanden	282	0,00	0,00	0,00
D. OCMW-verenigingen	283	0,00	0,00	0,00
E. Andere financiële vaste activa	284/8	0,00	0,00	0,00
<b>II. Verkoop van materiële vaste activa</b>	<b>22/7</b>	<b>415.727,16</b>	<b>0,00</b>	<b>415.727,16</b>
A. Gemeenschapsgoederen en bedrijfsmatige materiële vaste activa		0,00	0,00	0,00
1. Terreinen en gebouwen	220/3-229	0,00	0,00	0,00
2. Wegen en overige infrastructuur	224/8	0,00	0,00	0,00
3. Roerende goederen	23/4	0,00	0,00	0,00
4. Leasing en soortgelijke rechten	25	0,00	0,00	0,00
5. Erfgoed	27	0,00	0,00	0,00
B. Overige materiële vaste activa		415.727,16	0,00	415.727,16
1. Onroerende goederen	260/4	415.727,16	0,00	415.727,16
2. Roerende goederen	265/9	0,00	0,00	0,00
C. Ontvangen vooruitbetalingen op de verkoop van materiële vaste activa	176	0,00	0,00	0,00
<b>III. Verkoop van immateriële vaste activa</b>	<b>21</b>	<b>0,00</b>	<b>0,00</b>	<b>0,00</b>
<b>IV. Investeringssubsidies en -schenkingen</b>	<b>150-180-4951/2</b>	<b>85.454,34</b>	<b>0,00</b>	<b>85.454,34</b>
<b>TOTAAL ONTVANGSTEN</b>		<b>501.181,50</b>	<b>0,00</b>	<b>501.181,50</b>

**Rapportgegevens :**

Titel :	Schema TJ4 : Evolutie van de investeringsverrichtingen
Type beleidsrapport :	Toelichting bij de jaarrekening
Naam bestuur :	Gemeente Lummen
NIS-code bestuur :	71037
Adres bestuur :	Gemeenteplein 13 3560 Lummen
Rapporteringsperiode :	2016
Laatste volgnummer budgettair dagboek :	2016003165

## Schema TJ4 : Evolutie van de investeringsverrichtingen 2016

DEEL 1 : UITGAVEN	Code	Jaarrekening 2016	Jaarrekening 2015	Jaarrekening 2014
<b>I. Investerings in financiële vaste activa</b>		<b>301.977</b>	<b>0</b>	<b>0</b>
A. Extern verzelfstandigde agentschappen	280	0	0	0
B. Intergemeentelijke samenwerkingsverbanden en soortgelijke entiteiten	281	301.707	0	0
C. Publiek-Private Samenwerkingsverbanden	282	0	0	0
D. OCMW-verenigingen	283	0	0	0
E. Andere financiële vaste activa	284/8	270	0	0
<b>II. Investerings in materiële vaste activa</b>		<b>2.965.800</b>	<b>2.317.830</b>	<b>5.237.919</b>
A. Gemeenschapsgoederen en bedrijfsmatige materiële vaste activa		2.877.323	1.884.358	5.214.187
1. Terreinen en gebouwen	220/3-229	1.604.451	861.403	4.135.808
2. Wegen en overige infrastructuur	224/8	951.330	808.983	791.899
3. Roerende goederen	23/4	321.542	213.972	286.479
4. Leasing en soortgelijke rechten	25	0	0	0
5. Erfgoed	27	0	0	0
B. Overige materiële vaste activa		88.477	433.473	23.733
1. Onroerende goederen	260/4	88.477	433.473	23.733
2. Roerende goederen	265/9	0	0	0
C. Vooruitbetalingen op investeringen in materiële vaste activa	2906	0	0	0
<b>III. Investerings in immateriële vaste activa</b>	<b>21</b>	<b>0</b>	<b>0</b>	<b>0</b>
<b>IV. Toegestane investeringssubsidies</b>	<b>664</b>	<b>57.457</b>	<b>54.895</b>	<b>85.425</b>
<b>TOTAAL UITGAVEN</b>		<b>3.325.234</b>	<b>2.372.725</b>	<b>5.323.345</b>

## Schema TJ4 : Evolutie van de investeringsverrichtingen 2016

DEEL 2 : ONTVANGSTEN	Code	Jaarrekening 2016	Jaarrekening 2015	Jaarrekening 2014
<b>I. Verkoop van financiële vaste activa</b>		<b>0</b>	<b>0</b>	<b>0</b>
A. Extern verzelfstandigde agentschappen	280	0	0	0
B. Intergemeentelijke samenwerkingsverbanden en soortgelijke entiteiten	281	0	0	0
C. Publiek-Private Samenwerkingsverbanden	282	0	0	0
D. OCMW-verenigingen	283	0	0	0
E. Andere financiële vaste activa	284/8	0	0	0
<b>II. Verkoop van materiële vaste activa</b>		<b>415.727</b>	<b>1.089.137</b>	<b>309.563</b>
A. Gemeenschapsgoederen en bedrijfsmatige materiële vaste activa		0	0	52.583
1. Terreinen en gebouwen	220/3-229	0	0	52.583
2. Wegen en overige infrastructuur	224/8	0	0	0
3. Roerende goederen	23/4	0	0	0
4. Leasing en soortgelijke rechten	25	0	0	0
5. Erfgoed	27	0	0	0
B. Overige materiële vaste activa		415.727	1.089.137	256.980
1. Onroerende goederen	260/4	415.727	1.089.137	256.980
2. Roerende goederen	265/9	0	0	0
C. Ontvangen vooruitbetalingen op de verkoop van materiële vaste activa	176	0	0	0
<b>III. Verkoop van immateriële vaste activa</b>	<b>21</b>	<b>0</b>	<b>0</b>	<b>0</b>
<b>IV. Investeringsubsidies en -schenkingen</b>	<b>150-180-4951/2</b>	<b>85.454</b>	<b>54.891</b>	<b>2.143.542</b>
<b>TOTAAL ONTVANGSTEN</b>		<b>501.182</b>	<b>1.144.028</b>	<b>2.453.105</b>

**Rapportgegevens :**

Titel :	Schema TJ5 : Stand van de kredieten van de investeringsenveloppen
Type beleidsrapport :	Toelichting bij de jaarrekening
Naam bestuur :	Gemeente Lummen
NIS-code bestuur :	71037
Adres bestuur :	Gemeenteplein 13 3560 Lummen
Rapporteringsperiode :	2016
Laatste volgnummer budgettair dagboek :	2016003165

## Schema TJ5 : Stand van de kredieten van de investeringsenveloppen 2016

Investeringsenveloppen	Uitgaven					Ontvangsten		
	Verbinteniskrediet	Vastleggingen	Verbinteniskrediet min vastleggingen	Aanrekeningen	Verbinteniskrediet min aanrekeningen	Verbinteniskrediet	Aanrekeningen	Verbinteniskrediet min aanrekeningen
10:Lummen is een actieve gemeente met een rijk vrijetijds- en verenigingsleven (2014 - 2019)	4.798.099,65	414.956,93	4.383.142,72	414.956,93	4.383.142,72	566.000,00	90.000,00	476.000,00
20:Lummen geeft kansen aan kinderen en jongeren (2014 - 2019)	6.133.575,47	3.746.688,11	2.386.887,36	3.746.688,11	2.386.887,36	2.500.000,00	2.210.727,73	289.272,27
30:Lummen is een ondernemersvriendelijke gemeente (2014 - 2019)	450.000,00	0,00	450.000,00	0,00	450.000,00	711.000,00	773.385,85	-62.385,85
40:Lummen is een groene gemeente waar het aangenaam en betaalbaar is om te wonen (2014 - 2019)	1.447.688,81	724.085,82	723.602,99	724.085,82	723.602,99	2.357.642,64	507.150,66	1.850.491,98
50:Lummen garandeert de veiligheid van alle inwoners, zowel op als naast de weg met specifieke aandacht voor de zwakke weggebruiker (2014 - 2019)	13.292.903,64	2.942.779,12	10.350.124,52	2.942.779,12	10.350.124,52	3.579.618,00	79.167,71	3.500.450,29
60:Het gemeentebestuur is goed georganiseerd en onderhoudt goed contact met de burger (2014 - 2019)	4.640.517,03	3.192.793,92	1.447.723,11	3.192.793,92	1.447.723,11	437.000,00	437.882,68	-882,68



**Rapportgegevens :**

Titel :	Schema TJ6 : De evolutie van de liquiditeitenrekening
Type beleidsrapport :	Toelichting bij de jaarrekening
Naam bestuur :	Gemeente Lummen
NIS-code bestuur :	71037
Adres bestuur :	Gemeenteplein 13 3560 Lummen
Rapporteringsperiode :	2016
Laatste volgnummer budgettair dagboek :	2016003165

## Schema TJ6 : De evolutie van de liquiditeitenrekening 2016

RESULTAAT OP KASBASIS	Code	Jaarrekening 2016	Jaarrekening 2015	Jaarrekening 2014
<b>I. Exploitantiebudget (B-A)</b>		<b>2.910.611</b>	<b>2.330.194</b>	<b>2.439.444</b>
A. Uitgaven	60/5-694	14.727.388	14.213.465	13.500.832
B. Ontvangsten	70/794	17.637.999	16.543.659	15.940.275
1. a. Belastingen en boetes	73	9.891.598	9.210.261	8.806.385
1. b. Algemene werkingsbijdrage van andere lokale overheden	7401	0	0	0
1. c. Tussenkost door derden in het tekort van het boekjaar	794	0	0	0
2. Overige	70-7400-7402/9- 742/8-75	7.746.402	7.333.399	7.133.891
<b>II. Investeringsbudget (B-A)</b>		<b>-2.824.053</b>	<b>-1.228.697</b>	<b>-2.870.240</b>
A. Uitgaven	21/28-2906-664	3.325.234	2.372.725	5.323.345
B. Ontvangsten	150-176-180- 21/28-4951/2	501.182	1.144.028	2.453.105
<b>III. Andere (B-A)</b>		<b>786.253</b>	<b>139.676</b>	<b>-804.015</b>
A. Uitgaven		685.755	641.344	831.973
1. Aflossing financiële schulden		685.755	641.344	627.759
a. Periodieke aflossingen	421/4	685.755	641.344	627.759
b. Niet-periodieke aflossingen	171/4	0	0	0
2. Toegestane leningen	2903/4	0	0	204.215
3. Overige transacties		0	0	0
a. Terugbetaling van borgtochten ontvangen in contanten	178	0	0	0
b. Vorderingen op lange termijn die binnen het jaar vervallen	2905	0	0	0
c. Andere overige uitgaven	100	0	0	0
B. Ontvangsten		1.472.008	781.020	27.958
1. Op te nemen leningen en leasings	171/4	1.400.000	401.293	0
2. Terugvordering van aflossing van financiële schulden		72.008	379.727	27.958
a. Periodieke terugvorderingen	4943/4	72.008	379.727	27.958
b. Niet-periodieke terugvorderingen	2903/4	0	0	0
3. Overige transacties		0	0	0
a. Borgtochten ontvangen in contanten	178	0	0	0
b. Vorderingen op lange termijn die binnen het jaar vervallen	4949-4959	0	0	0
c. Schenkingen, andere dan opgenomen onder deel I en II	102	0	0	0
d. Niet opgevraagd kapitaal (-)	101	0	0	0
<b>IV. Budgettaire resultaat boekjaar (I + II + III)</b>		<b>872.812</b>	<b>1.241.173</b>	<b>-1.234.812</b>
<b>V. Gecumuleerd budgettaire resultaat vorig boekjaar</b>		<b>6.426.961</b>	<b>5.185.789</b>	<b>6.420.600</b>
<b>VI. Gecumuleerd budgettaire resultaat (IV + V)</b>		<b>7.299.773</b>	<b>6.426.961</b>	<b>5.185.789</b>
<b>VII. Bestemde gelden (toestand op 31 december)</b>		<b>595.930</b>	<b>479.282</b>	<b>312.878</b>
A. Bestemde gelden voor de exploitatie	0901	458.069	387.376	312.878
B. Bestemde gelden voor investeringen	0902	137.861	91.906	0
C. Bestemde gelden voor andere verrichtingen	0903	0	0	0
<b>VIII Resultaat op kasbasis (VI - VII)</b>		<b>6.703.843</b>	<b>5.947.679</b>	<b>4.872.911</b>

## Schema TJ6 : De evolutie van de liquiditeitenrekening 2016

<b>Bestemde gelden</b>	<b>Jaarrekening 2016</b>	<b>Jaarrekening 2015</b>	<b>Jaarrekening 2014</b>
<b>I. Exploitatie</b>	<b>458.069</b>	<b>387.376</b>	<b>312.878</b>
Collectief pensioenfonds contractanten	458.069	387.376	0
Collectief pensioenfonds contractanten	0	0	312.878
<b>II. Investerings</b>	<b>137.861</b>	<b>91.906</b>	<b>0</b>
Rioleringsfonds Interaqua	137.861	91.906	0
<b>Totaal bestemde gelden</b>	<b>595.930</b>	<b>479.282</b>	<b>312.878</b>

**Rapportgegevens :**

Titel : TJ: Overzicht van de verstrekte werkings- en investeringssubsidies  
Type beleidsrapport : Toelichting bij de jaarrekening  
Naam bestuur : Gemeente Lummen  
NIS-code bestuur : 71037  
Adres bestuur : Gemeenteplein 13  
3560 Lummen  
Rapporteringsperiode : 2016  
Laatste volgnummer budgettair dagboek : 2016003165

**A. Werkingssubsidies**

<b>BEGUNSTIGDE</b>	<b>Omschrijving</b>	<b>Initieel bedrag</b>	<b>Eindbedrag</b>	<b>Jaarrekening</b>	<b>BV</b>	<b>Ramingnummer</b>
Personenbelasting	Inningskosten	41 550,00	41 550,00	42 935,97	0020	2016140004
	<b>Totaal :</b>	<b>41 550,00</b>	<b>41 550,00</b>	<b>42 935,97</b>		
Vriendenkring OCMW	Vriendenkring OCMW	310,00	310,00	310,00	0112	2016150040
Vriendenkring Gemeentepersoneel	Vriendenkring Gemeente	310,00	310,00	310,00	0112	2016140317
	<b>Totaal :</b>	<b>620,00</b>	<b>620,00</b>	<b>620,00</b>		
Zuiddag	Ontwikkelingssamenwerking	0,00	0,00	0,00	0160	2016000047
Noord-Zuid geïnspireerde verenigingen	Ontwikkelingssamenwerking	5 000,00	5 350,00	5 349,98	0160	2016140066
Plan International	Plan België	300,00	300,00	300,00	0160	2016150041
	<b>Totaal :</b>	<b>5 300,00</b>	<b>5 650,00</b>	<b>5 649,98</b>		
ERSV (Erkend regionaal samenwerkingsverband)	LIRES (Limburgse Regionale Economische Samenwerking)	0,00	0,00	0,00	0190	2016000048
	<b>Totaal :</b>	<b>0,00</b>	<b>0,00</b>	<b>0,00</b>		
Limburg.net	Werkingsbijdrage Limburg.net	660 000,00	660 000,00	666 825,77	0300	2016140096
	<b>Totaal :</b>	<b>660 000,00</b>	<b>660 000,00</b>	<b>666 825,77</b>		
Watering Schulensbroek	Ruimingswerken waterlopen	15 000,00	15 000,00	10 002,71	0319	2016140103
	<b>Totaal :</b>	<b>15 000,00</b>	<b>15 000,00</b>	<b>10 002,71</b>		
Gezinnen	Beschermingsmaatregelen zwaluwen	2 000,00	2 000,00	1 320,00	0340	2016140109
Natuurpunt	Beheer natuurgebieden	5 000,00	5 000,00	5 000,00	0340	2016150002
Jeugd	Zwerfvuilactie	3 100,00	2 729,00	2 667,15	0340	2016140312
Jeugd	Natuurbeheerswerken	2 000,00	2 000,00	0,00	0340	2016140307
Regionaal Landschap Lage Kempen	Werkingsbijdrage Regionaal Landschap lage kempen	3 700,00	3 700,00	3 642,75	0340	2016150003
	<b>Totaal :</b>	<b>15 800,00</b>	<b>15 429,00</b>	<b>12 629,90</b>		
Gezinnen	Hernieuwbare energie	5 000,00	5 000,00	750,00	0350	2016140308
	<b>Totaal :</b>	<b>5 000,00</b>	<b>5 000,00</b>	<b>750,00</b>		
Politiezone West-Limburg	Werkingsbijdrage Politiezone West-Limburg	1 408 760,00	1 408 760,00	1 408 758,00	0400	2016140129
	<b>Totaal :</b>	<b>1 408 760,00</b>	<b>1 408 760,00</b>	<b>1 408 758,00</b>		

Gemeente Lummen / Toelichting bij de jaarrekening 2016

Brandweer	Werkingsbijdrage Brandweer	1 073 959,16	1 078 200,16	1 078 200,17	0410	2016140132
	<b>Totaal :</b>	<b>1 073 959,16</b>	<b>1 078 200,16</b>	<b>1 078 200,17</b>		
Dierenasiel	Werkingsbijdrage Dierenasiel	10 400,00	10 400,00	5 888,10	0470	2016140136
	<b>Totaal :</b>	<b>10 400,00</b>	<b>10 400,00</b>	<b>5 888,10</b>		
Gezinnen	Opleiding gids of reisleider	125,00	125,00	0,00	0520	2016140305
	<b>Totaal :</b>	<b>125,00</b>	<b>125,00</b>	<b>0,00</b>		
Gezinnen	Huisnummerwijziging	500,00	500,00	0,00	0620	2016140154
Herk de Stad	Wonen West Limburg	0,00	3 050,00	3 020,11	0620	2016000055
	<b>Totaal :</b>	<b>500,00</b>	<b>3 550,00</b>	<b>3 020,11</b>		
Gezinnen	Prijs beeldende kunst	750,00	750,00	750,00	0710	2016140292
Carnavalvereniging	Organiseren carnavalstoet	1 000,00	1 000,00	1 000,00	0710	2016140284
Kleuter - en lagere scholen	Culturele toelage scholen	6 250,00	6 250,00	6 250,00	0710	2016140298
Socio-culturele verenigingen	Werkingsbijdrage socio-culturele verenigingen	4 090,00	4 089,99	4 089,36	0710	2016140287
Adviesraad + verenigingen	Culturele projecten	8 000,00	8 000,00	7 999,97	0710	2016150004
Verenigingen aangesloten bij een adviesraad	Jubileumvieringen	500,00	500,00	125,00	0710	2016150006
Muziekmaatschappijen	Opluisteren gemeentelijke activiteiten	3 350,00	3 350,01	3 350,01	0710	2016150005
	<b>Totaal :</b>	<b>23 940,00</b>	<b>23 940,00</b>	<b>23 564,34</b>		
O.S.M.	Werkingsbijdrage O.S.M.	18 200,00	18 200,00	18 111,44	0711	2016140304
	<b>Totaal :</b>	<b>18 200,00</b>	<b>18 200,00</b>	<b>18 111,44</b>		
Sportverenigingen	Inrichten kampioenschappen	1 425,00	1 425,00	1 425,00	0740	2016140289
Sportverenigingen	Kadervorming + trainerscursussen	14 750,00	14 798,75	14 798,74	0740	2016140288
Sportverenigingen	Kwaliteitsvolle begeleiding	17 650,00	18 965,52	18 965,52	0740	2016140286
	<b>Totaal :</b>	<b>33 825,00</b>	<b>35 189,27</b>	<b>35 189,26</b>		
Jeugdverenigingen	Jeugdwerkbeleidsplan	14 585,00	25 179,00	25 177,00	0750	2016140295
Jeugdverenigingen	Medewerking gemeentelijke activiteiten	11 000,00	11 000,00	10 766,81	0750	2016150015
	<b>Totaal :</b>	<b>25 585,00</b>	<b>36 179,00</b>	<b>35 943,81</b>		
Kerkfabrieken	Werkingsbijdrage kerkfabrieken	130 000,00	130 000,00	130 000,00	0790	2016140224

Beringen	Intergemeentelijke samenwerkingsovereenkomst Offerfeest 2015-2019	3 000,00	3 000,00	1 924,80	0790	2016150287
	<b>Totaal :</b>	<b>133 000,00</b>	<b>133 000,00</b>	<b>131 924,80</b>		
Ouderverenigingen	Bijdrage leerlingen	1 200,00	1 221,00	1 221,00	0800	2016140233
	<b>Totaal :</b>	<b>1 200,00</b>	<b>1 221,00</b>	<b>1 221,00</b>		
Muziekacademie Beringen	Werkingsbijdrage Muziekacademie	22 250,00	23 050,00	22 998,67	0820	2016140299
	<b>Totaal :</b>	<b>22 250,00</b>	<b>23 050,00</b>	<b>22 998,67</b>		
O.C.M.W.	Werkingsbijdrage OCMW	1 637 791,00	1 637 791,00	1 637 791,00	0900	2016140241
	<b>Totaal :</b>	<b>1 637 791,00</b>	<b>1 637 791,00</b>	<b>1 637 791,00</b>		
Gezinnen	Gehandicaptentoeelage	28 000,00	28 000,08	28 000,08	0911	2016140244
't Hoeveke	't Hoeveke	620,00	620,00	620,00	0911	2016150009
Toegankelijkheidsbureau	Werkingsbijdrage Toegankelijkheidsbureau	400,00	413,25	413,25	0911	2016140245
I.G.L.	Werkingsbijdrage I.G.L.	3 000,00	2 986,75	2 628,54	0911	2016150010
	<b>Totaal :</b>	<b>32 020,00</b>	<b>32 020,08</b>	<b>31 661,87</b>		
SVPWL	Werkingsbijdrage SVPWL	7 350,00	7 350,00	7 303,00	0930	2016140248
	<b>Totaal :</b>	<b>7 350,00</b>	<b>7 350,00</b>	<b>7 303,00</b>		
Gezinnen	Geboortepremie	0,00	80,00	80,00	0949	2016150016
Gezinnen	Mantelzorgtoelage	58 000,00	57 799,92	41 067,50	0949	2016140246
Voedselbank	voedselbank	325,00	325,00	325,00	0949	2016150019
Basiseducatie West-Limburg	Werkingsbijdrage Basiseducatie West-Limburg	1 460,00	1 460,00	1 460,00	0949	2016150018
Consultatiebureau Nieuwe Stijl	consultatiebureau Nieuwe Stijl (Kind en gezin)	125,00	125,00	125,00	0949	2016150020
Verenigingen samenlevingsforum	Werkingsbijdrage verenigingen samenlevingsforum	800,00	800,00	800,00	0949	2016150017
Verenigingen seniorenraad	Werkingsbijdrage verenigingen seniorenraad	1 000,00	1 000,00	1 000,00	0949	2016140421
CAD	Werkingsbijdrage CAD	6 390,00	6 590,00	6 564,70	0949	2016150021
	<b>Totaal :</b>	<b>68 100,00</b>	<b>68 179,92</b>	<b>51 422,20</b>		
St. Franciscus Ziekenhuis	Werkingsbijdrage MUG	10 000,00	6 950,00	6 006,42	0982	2016140266
	<b>Totaal :</b>	<b>10 000,00</b>	<b>6 950,00</b>	<b>6 006,42</b>		

**B. Investeringsubsidies**

<b>BEGUNSTIGDE</b>	<b>Omschrijving</b>	<b>Initieel bedrag</b>	<b>Eindbedrag</b>	<b>Jaarrekening</b>	<b>BV</b>	<b>Ramingnummer</b>
Inter-Aqua	Rioleringswerken	50 000,00	16 378,55	16 378,55	0620	2016150261
	<b>Totaal :</b>	<b>50 000,00</b>	<b>16 378,55</b>	<b>16 378,55</b>		
Sportverenigingen	Sportinfrastructuur	40 000,00	36 672,58	36 672,58	0740	2016140323
	<b>Totaal :</b>	<b>40 000,00</b>	<b>36 672,58</b>	<b>36 672,58</b>		
Jeugdverenigingen	Jeugdinfrastructuur	15 000,00	4 406,00	4 406,00	0750	2016140345
	<b>Totaal :</b>	<b>15 000,00</b>	<b>4 406,00</b>	<b>4 406,00</b>		



Gemeente Lummen  
Gemeenteplein 13  
3560 Lummen  
NIS-code : 71037  
TOE

## **TOELICHTING SAMENVATTING VAN DE ALGEMENE REKENINGEN**

**Secretaris**  
Zwijzen Bernard

**Financieel beheerder**  
Vandenhove Christine

**Rapportgegevens :**

Titel :	TJ7 : De toelichting bij de balans
Type beleidsrapport :	Toelichting bij de jaarrekening
Naam bestuur :	Gemeente Lummen
NIS-code bestuur :	71037
Adres bestuur :	Gemeenteplein 13 3560 Lummen
Rapporteringsperiode :	2016
Laatste volgnummer budgettair dagboek :	2016003165

## TJ7 : De toelichting bij de balans 2016

<b>1: Mutatiestaat van de financiële vaste activa</b>						
	Boekwaarde op 1/1	Investerings	Des-investeringen	Herwaarderingen	Waardeverminderingen	Boekwaarde op 31/12
A. Extern verzelfstandigde agentschappen	0,00	0,00	0,00	0,00	0,00	0,00
B. Intergemeentelijk samenwerkingsverbanden en soortgelijke entiteiten	15.780.044,58	301.707,00	0,00	-301.707,00	0,00	15.780.044,58
C. Publiek-Private Samenwerkingsverbanden	0,00	0,00	0,00	0,00	0,00	0,00
D. OCMW-verenigingen	0,00	0,00	0,00	0,00	0,00	0,00
E. Andere financiële vaste activa	400,00	270,00	0,00	0,00	0,00	670,00
<b>Totaal financiële vaste activa</b>	<b>15.780.444,58</b>	<b>301.977,00</b>	<b>0,00</b>	<b>-301.707,00</b>	<b>0,00</b>	<b>15.780.714,58</b>

<b>2: Mutatiestaat van de materiële vaste activa</b>								
	Boekwaarde op 1/1	Investerings	Des-investeringen	Divers	Herwaarderingen	Afschrijvingen	Waardeverminderingen	Boekwaarde op 31/12
<b>I. Gemeenschapsgoederen</b>	41.276.577,36	2.877.322,62	0,00	0,00		-1.828.994,00	0,00	42.324.905,98
A. Terreinen en gebouwen	24.742.015,87	1.604.450,82	0,00	-31.784,33		-571.607,56	0,00	25.743.074,80
B. Wegen en overige infrastructuur	13.909.727,77	951.329,85	0,00	-12.343,35		-856.961,54	0,00	13.991.752,73
C. Installaties, machines en uitrusting	755.482,30	6.533,10	0,00	0,00		-154.223,13	0,00	607.792,27
D. Meubilair, kantooruitrusting en rollend materieel	576.470,00	315.008,85	0,00	44.127,68		-187.434,48	0,00	748.172,05
E. Leasing en soortgelijke rechten	1.292.880,42	0,00	0,00	0,00		-58.767,29	0,00	1.234.113,13
F. Erfgoed	1,00	0,00	0,00	0,00		0,00	0,00	1,00
<b>II. Bedrijfsmatige materiële vaste activa</b>	370.918,89	0,00	0,00	-13.370,89		0,00	0,00	357.548,00
A. Terreinen en gebouwen	370.918,89	0,00	0,00	-13.370,89		0,00	0,00	357.548,00
B. Installaties, machines en uitrusting	0,00	0,00	0,00	0,00		0,00	0,00	0,00
C. Meubilair, kantooruitrusting en rollend materieel	0,00	0,00	0,00	0,00		0,00	0,00	0,00
D. Leasing en soortgelijke rechten	0,00	0,00	0,00	0,00		0,00	0,00	0,00
<b>III. Overige materiële vaste activa</b>	1.001.360,29	88.477,26	-415.727,16	399.958,14	0,00	-10.654,49	0,00	1.063.414,04
A. Terreinen en gebouwen	1.001.360,29	88.477,26	-415.727,16	399.958,14	0,00	-10.654,49	0,00	1.063.414,04
B. Roerende goederen	0,00	0,00	0,00	0,00	0,00	0,00	0,00	0,00
<b>Totaal materiële vaste activa</b>	<b>42.648.856,54</b>	<b>2.965.799,88</b>	<b>-415.727,16</b>	<b>386.587,25</b>	<b>0,00</b>	<b>-1.839.648,49</b>	<b>0,00</b>	<b>43.745.868,02</b>

## TJ7 : De toelichting bij de balans 2016

<b>3: Mutatiestaat van de financiële schulden</b>					
	Boekwaarde op 1/1	Nieuwe leningen / leasings	Aflossingen	Overboekingen LT naar KT	Boekwaarde op 31/12
<b>I. Financiële schulden op lange termijn</b>	-4.815.567,43	-1.400.000,00	0,00	658.644,32	-5.556.923,11
A. Financiële schulden ten laste van het bestuur	-4.815.567,43	-1.400.000,00	0,00	658.644,32	-5.556.923,11
1. Leningen ten laste van het bestuur	-4.070.178,41	-1.400.000,00	0,00	546.183,28	-4.923.995,13
2. Leasings ten laste van het bestuur	-745.389,02	0,00	0,00	112.461,04	-632.927,98
B. Financiële schulden ten laste van derden	0,00	0,00	0,00	0,00	0,00
1. Leningen ten laste van derden	0,00	0,00	0,00	0,00	0,00
2. Leasings ten laste van derden	0,00	0,00	0,00	0,00	0,00
<b>II. Schulden op korte termijn</b>	-639.541,06	0,00	685.755,37	-658.644,32	-612.430,01
A. Financiële schulden ten laste van het bestuur	-639.541,06	0,00	685.755,37	-658.644,32	-612.430,01
1. Leningen ten laste van het bestuur	-531.374,24	0,00	577.588,55	-546.183,28	-499.968,97
2. Leasings ten laste van het bestuur	-108.166,82	0,00	108.166,82	-112.461,04	-112.461,04
B. Financiële schulden ten laste van derden	0,00	0,00	0,00	0,00	0,00
1. Leningen ten laste van derden	0,00	0,00	0,00	0,00	0,00
2. Leasings ten laste van derden	0,00	0,00	0,00	0,00	0,00
<b>Totaal financiële schulden</b>	-5.455.108,49	-1.400.000,00	685.755,37	0,00	-6.169.353,12

## TJ7 : De toelichting bij de balans 2016

<b>4. De mutatiestaat van het nettoactief</b>					
	Overig netto-actief	Herwaarderingsreserve	Gecumuleerd resultaat	Investerings-subsidies en schenkingen	TOTAAL
<b>I. Balans op einde boekjaar 2014</b>	50.031.265,33	6.300,00	819.898,89	6.486.833,43	57.344.297,65
<b>II. Boekhoudkundige wijzigingen</b>	0,00	0,00	0,00	0,00	0,00
<b>III. Herwerkte balans</b>	50.031.265,33	6.300,00	819.898,89	6.486.833,43	57.344.297,65
<b>IV. Mutaties in het nettoactief boekjaar 2015</b>		301.707,00	1.543.976,21	-192.690,09	1.652.993,12
A. Netto mutatie direct opgenomen in het nettoactief		301.707,00		-192.690,09	109.016,91
1. Toevoeging aan herwaarderingen		301.707,00			301.707,00
2. Terugneming van herwaarderingen (-)		0,00			0,00
3. Toevoeging aan investeringssubsidies en schenkingen				54.890,90	54.890,90
4. Afschrijving van investeringssubsidies en schenkingen (-)				247.580,99	247.580,99
B. Overschot / tekort van het boekjaar 2015			1.543.976,21		1.543.976,21
<b>V. Balans op einde boekjaar 2015</b>	50.031.265,33	308.007,00	2.363.875,10	6.294.143,34	58.997.290,77
<b>VI. Mutaties in het nettoactief boekjaar 2016</b>		-301.707,00	1.687.783,92	-218.829,60	1.167.247,32
A. Netto mutatie direct opgenomen in het nettoactief		-301.707,00		-218.829,60	-520.536,60
1. Toevoeging aan herwaarderingen		0,00			0,00
2. Terugneming van herwaarderingen (-)		301.707,00			301.707,00
3. Toevoeging aan investeringssubsidies en schenkingen				85.454,34	85.454,34
4. Afschrijving van investeringssubsidies en schenkingen (-)				304.283,94	304.283,94
B. Overschot / tekort van het boekjaar 2016			1.687.783,92		1.687.783,92
<b>VII. Balans op einde boekjaar 2016</b>	50.031.265,33	6.300,00	4.051.659,02	6.075.313,74	60.164.538,09

**Rapportgegevens :**

Titel :	Waarderingsregels
Type beleidsrapport :	Toelichting bij de jaarrekening
Naam bestuur :	Gemeente Lummen
NIS-code bestuur :	71037
Adres bestuur :	Gemeenteplein 13 3560 Lummen
Rapporteringsperiode :	2016
Laatste volgnummer budgettair dagboek :	2016003165

## Bijzondere bepalingen bij de overgang naar BBC (beginbalans)

De balansstructuur van BBC is volledig anders dan deze van de NGB (nieuwe gemeenteboekhouding).

Bijgevolg stemt de beginbalans van BBC niet overeen met de eindbalans van de NGB, maar ze is daar wel op gebaseerd.

Bij de conversie wordt geopteerd voor de toepassing van het continuïteitsprincipe. Dat houdt in dat de bestaande inventarisbestanddelen geconverteerd worden naar de respectievelijke rubrieken in BBC op basis van de bestaande (historische) aanschafwaarde. De afschrijvingstermijnen worden vervangen door nieuwe termijnen waardoor de resterende gebruiksduur, de netto-boekwaarde en het jaarlijkse afschrijvingsbedrag van de activa wijzigen. Er wordt steeds uitgegaan van een restwaarde gelijk aan 0.

### IMMATERIELE EN MATERIELE VASTE ACTIVA

Volledig afgeschreven immateriële activa worden niet overgenomen naar de BBC-omgeving. Dit geldt ook voor afgeschreven niet individualiseerbare roerende materiële activa en roerende activa die onder het grensbedrag vallen om beschouwd te worden als investering (zie verder).

Voor het bepalen van de historische aanschafwaarde van terreinen wordt het herwaarderingsbedrag mee opgenomen in de aanschafwaarde. Voor de gebouwen wordt het herwaarderingsbedrag niet mee opgenomen in de aanschafwaarde. De activa die behoren tot het erfgoed worden pro memorie in de beginbalans opgenomen aan €1.

### NETTO-ACTIEF

De ontvangen investeringssubsidies en schenkingen worden geconverteerd voor zover het corresponderende actief wordt geconverteerd. De verrekeningstermijn wordt aangepast aan de afschrijvingstermijn van het corresponderende actief.

## Algemene Principes

Waarderingsregels helpen om de financiële rapportering beter te begrijpen. Ze geven een beeld van de belangrijkste waarderingsprincipes toegepast in de boekhouding van de organisatie. Ze gaan ervan uit dat het bestuur zijn activiteiten zal voortzetten en zijn van het ene boekjaar op het andere identiek, tenzij ze niet langer aanleiding geven tot een waar en getrouw beeld. In dat geval zal het bestuur de waarderingsregels aanpassen. Elk jaar opnieuw worden de waarderingsregels consequent en volledig onafhankelijk van het resultaat van het boekjaar toegepast.

## Waardering bij aanschaf

Elk actiefbestanddeel wordt gewaardeerd tegen aanschafwaarde en voor dat bedrag in de balans opgenomen.

Onder aanschafwaarde moet één van de volgende waarden worden verstaan:

- De aanschafprijs
- De ruilwaarde
- De vervaardigingswaarde ( aanschafprijs grondstoffen, + rechtstreekse productiekosten)
- De schenkingswaarde (marktwaarde van de goederen op het moment van de schenking)
- De inbrengwaarde

Worden opgenomen als actiefbestanddeel: elk werk, levering of dienst

- 1) waarvan het bedrag hoger is dan 2.500 euro (excl. BTW) voor roerende goederen of hoger dan 10.000 euro (excl. BTW) voor onroerende goederen. Indien het goed onder dit bedrag deel uitmaakt van een groter project, wordt dit toch geactiveerd.
- 2) duurzaam van aard (geen verbruiksgoed)
- 3) met een economische waarde over meerdere jaren.

## Waardering in latere boekjaren

### AFSCHRIJVINGEN

Het af te schrijven bedrag van een actief wordt per financieel boekjaar bepaald (en kan dus per financieel boekjaar verschillen van elkaar) door het verschil tussen de boekhoudkundige waarde en de restwaarde te delen door de resterende gebruiksduur uitgedrukt in jaren.

$$\text{Jaarlijks afschrijvingsbedrag} = \frac{\text{boekhoudkundige waarde} - \text{restwaarde}}{\text{Resterende gebruiksduur}}$$

De restwaarde en de gebruiksduur van een actief moeten ten minste aan het einde van elk financieel boekjaar worden herzien. Hierbij wordt uitgegaan van een 'gelijkmatige' veroudering en wordt dus steeds de lineaire afschrijvingsmethode toegepast.

In bijgevoegde tabel worden de afschrijvingstermijnen bepaald.

### WAARDEVERMINDERINGEN

Waardevermindering zijn andere correcties op de aanschafwaarde van actiefbestanddelen dan deze die voortvloeien uit afschrijvingen, om rekening te houden met al dan niet als definitief aan te merken waardeverminderingen bij het afsluiten van het financiële boekjaar. Als evenwel op het einde van het financiële boekjaar blijkt dat de gebruikswaarde van een goed hoger is dan zijn boekhoudkundige waarde, dan moeten de eventueel reeds geboekte waardeverminderingen worden teruggenomen ten belope van het verschil.

### HERWAARDERINGEN

Sommige activa kunnen worden geherwaardeerd om hun boekwaarde in overeenstemming te brengen met een marktwaarde. Herwaardering is enkel toegestaan voor de financiële vaste activa en overige materiële vaste activa. Bij de herwaardering van een actief, wordt de volledige categorie waartoe dat actief behoort, geherwaardeerd. De overige materiële vaste activa met beperkte gebruiksduur worden op basis van deze geherwaardeerde waarde afgeschreven.



# Inhoud en waardering van de (sub)rubrieken van de balans

## **ACTIVA**

### **I VLOTTENDE ACTIVA**

#### **I.A. LIQUIDE MIDDELEN EN GELDBELEGGINGEN**

Conform art. 158 BVR worden de liquide middelen en de geldbeleggingen met uitzondering van de vastrentende effecten, gewaardeerd tegen de nominale waarde.

De aandelen, niet-vastrentende effecten en vastrentende effecten worden bij verwerving geboekt en gewaardeerd tegen de aanschafwaarde.

Op de liquide middelen en geldbeleggingen worden waardeverminderingen toegepast als de realisatiewaarde op de datum van jaarafsluiting lager is dan de aanschafwaarde. Indien bij realisatie meer- of minderwaarden worden behaald, dienen deze afzonderlijk te worden gerapporteerd in de staat van opbrengsten en kosten.

Geen enkele vorm van herwaardering is toegestaan op de liquide middelen en geldbeleggingen.

#### **I.B. VORDERINGEN OP KORTE TERMIJN**

Vorderingen op korte termijn worden in de balans opgenomen voor de nominale waarde. Vorderingen waarvan de invorderbaarheid twijfelachtig is dienen overgeboekt te worden naar een rekening dubieuze debiteuren

Op het ogenblik dat de insolventie van een schuldenaar is bewezen, moet de vordering als oninvorderbaar worden geboekt en zal een minderwaarde moeten geboekt worden voor het saldo van de vordering. De vordering wordt dan uit de boekhouding verwijderd. Indien achteraf zou blijken dat er alsnog een gedeelte van de vordering werd gerecupereerd, dan zal dit aanleiding geven tot de boeking van een meerwaarde (742) voor het effectief gestorte bedrag.

#### **I.C. VOORRADEN**

Er wordt pas gewerkt met voorraden van zodra de voorraad 2,5% van het balanstotaal bedraagt. Onder dit percentage wordt de eventuele voorraad rechtsreeks opgenomen in kosten.

## **II VASTE ACTIVA**

### **II.A. VORDERINGEN OP LANGE TERMIJN**

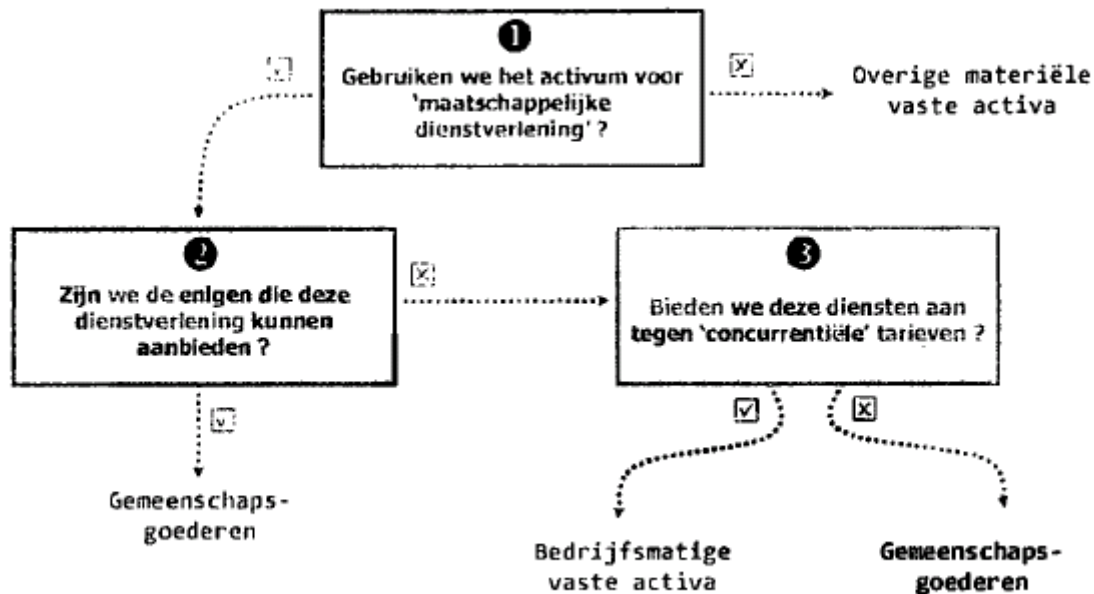
#### **II.B. FINANCIËLE VASTE ACTIVA**

Deelnemingen worden gewaardeerd tegen verwervingswaarde.

## II.C. MATERIELE VASTE ACTIVA

De materiële vaste activa worden onderverdeeld in drie categorieën: gemeenschapsgoederen, bedrijfsmatige activa en overige activa.

Onderstaand schema bepaalt de categorie waartoe een materieel vast actief behoort:



## II.D. IMMATERIELE VASTE ACTIVA

De immateriële vaste activa worden gewaardeerd aan aanschafwaarde, tenzij deze niet verworven zijn van derden. In dat geval worden ze gewaardeerd tegen de vervaardigingsprijs, als die niet hoger is dan een voorzichtige raming van de gebruikswaarde of van het toekomstige rendement of nut voor het bestuur van die vaste activa

### PASSIEF

#### I. SCHULDEN

De schulden worden gewaardeerd tegen de nominale waarde.

#### II. NETTO-ACTIEF

De **ontvangen investeringssubsidies en schenkingen** worden geleidelijk in resultaat genomen (verrekend) volgens hetzelfde ritme als de afschrijvingen of de waardeverminderingen op de vaste activa waarvoor deze werden verkregen. Zolang een investering in uitvoering is en dus nog niet wordt afgeschreven, wordt de verkregen investeringssubsidie nog niet verrekend.

De **voorzieningen voor risico's en kosten** worden stelselmatig gevormd. De voorzieningen voor risico's en kosten worden niet gehandhaafd als ze op het einde van het financiële boekjaar hoger zijn dan wat vereist is volgens een actuele beoordeling van het bestuur van de risico's en kosten waarvoor ze werden gevormd.

# BIJLAGE

## AFSCHRIJVINGSTERMIJNEN

MATERIËLE VASTE ACTIVA	AFSCHRIJVINGS-TERMIJN
<b>Terreinen</b>  Deze rubriek bevat naast de onbebouwde terreinen ook de gronden van wegen (wegzate), gebouwen, waterlopen en kunst(bouw)werken.  De <u>(afschrijfbare) aanleg en uitrusting op terreinen</u> (bv. verharding, omheining, ...) wordt opgenomen onder de rubriek 'bebouwde terreinen'.	-  5-15 jr
<b>Gebouwen</b>  <u>Onderhoudswerken aan gebouwen</u> die niet worden opgenomen in de exploitatie, worden over een kortere termijn afgeschreven. Deze termijn hangt af van de aard van het onderhoudswerk en de impact op de gebruikswaarde van het gebouw.	33 jr  5-15jr
<b>Wegen</b>  Onder <u>wegen</u> worden alle elementen van het wegennet opgenomen (verharding, slijtlaag, voetpaden, fietspaden, ...).  Onder de <u>overige infrastructuur betreffende de wegen</u> worden onder meer straatmeubilair, verkeerssignalisatie, wegbeplanting, ... opgenomen.  <u>Onderhoudswerken aan wegen</u> die niet worden opgenomen in de exploitatie, worden over een kortere termijn afgeschreven. Deze termijn hangt af van de aard van het onderhoudswerk en de impact op de gebruikswaarde van de weg.	33 jr  10 jr  5-15 jr
<b>Waterlopen en waterbekkens</b>  <u>Onderhoudswerken aan waterlopen en waterbekkens</u> die niet worden opgenomen in de exploitatie, worden over een kortere termijn afgeschreven. Deze termijn hangt af van de aard van het onderhoudswerk en de impact op de gebruikswaarde.	33 jr  5-15 jr

<p><b>Overige onroerende infrastructuur</b></p> <p>Onder overige onroerende infrastructuur worden onder meer het rioleringsnet, de openbare verlichting, nutsleidingen en kunst(bouw)werken opgenomen.</p> <p><u>Onderhoudswerken aan overige onroerende infrastructuur</u> die niet worden opgenomen in de exploitatie, worden over een kortere termijn afgeschreven. Deze termijn hangt af van de aard van het onderhoudswerk en de impact op de gebruikswaarde van de infrastructuur.</p>	<p>33 jr</p> <p>5-15 jr</p>
<p><b>Installaties, machines en uitrusting</b></p> <p>Onder de installaties, machines en uitrusting wordt exploitatiemateriaal opgenomen.</p>	<p>5-10 jr</p>
<p><b>Meubilair</b></p> <p>Onder meubilair wordt onder meer opgenomen kasten, stoelen, banken, bureaus,... in de mate dat ze niet onroerend door bestemming zijn</p>	<p>10 jr</p>
<p><b>Kantooruitrusting</b></p> <p>Onder kantooruitrusting wordt onder meer opgenomen kopieermachines, papierversnietigers, informaticamaterieel en audiovisueel, ...</p>	<p>5 jr</p>
<p><b>Rollend materiaal</b></p> <p>Rollend materiaal bevat onder meer wagens, vrachtwagens, tractoren en andere voertuigen en hun toebehoren.</p>	<p>5-10 jr</p>
<p><b>Kunstwerken/erfgoed</b></p> <p>De aanschafwaarde van deze activa wordt via waardevermindering herleid naar €1, daar deze in principe geen gebruikswaarde hebben.</p>	<p>-</p>

IMMATERIËLE VASTE ACTIVA	AFSCHRIJVINGS-TERMIJN
<p><b>Plannen en studies</b></p>	<p>5 jr</p>

**Rapportgegevens :**

Titel :	TJ : Niet in de balans opgenomen rechten en verplichtingen
Type beleidsrapport :	Toelichting bij de jaarrekening / Samenvatting van de algemene rekening
Naam bestuur :	Gemeente Lummen
NIS-code bestuur :	71037
Adres bestuur :	Gemeenteplein 13 3560 Lummen
Rapporteringsperiode :	2016
Laatste volgnummer budgettair dagboek :	2016003165

## TJ : Niet in de balans opgenomen rechten en verplichtingen

		Debet	Credit	Saldo
<b>01</b>	<b>Persoonlijke zekerheden gesteld voor rekening van derden</b>			
12	Debiteuren wegens persoonlijke zekerheden	€ 2 484 687,06		2 484 687,06 €
013	Crediteuren wegens persoonlijke zekerheden			
	01307 Crediteuren wegens borgstelling voor financiële schulden aangegaan door intergemeentelijke samenwerkingsverbanden		1 252 764,92 €	-1 252 764,92 €
	01309 Crediteuren wegens borgstelling voor financiële schulden aangegaan door besturen van de eredienst		381 409,91 €	-381 409,91 €
	01390 Crediteuren wegens borgstelling voor financiële schulden aangegaan door andere entiteiten		850 512,23 €	-850 512,23 €
<b>09</b>	<b>Diverse rechten en verplichtingen</b>			
090	Bestemde gelden			
	0901 Bestemde gelden voor exploitatie-uitgaven			
	0901000 2016000004 Openingspost	387 375,94 €	0,00 €	387 375,94 €
	0901000 2016004565 Bestemd geld pensioenfonds 2de pensioenpijler	70 693,49 €	0,00 €	70 693,49 €
	0902 Bestemde gelden voor investeringsuitgaven			
	0902000 2016000004 Openingspost	91 906,26 €	0,00 €	91 906,26 €
	2016004563 Bestemd geld interaqua rioleringsfonds	45 954,38 €	0,00 €	45 954,38 €
	0903 Bestemde gelden voor andere uitgaven			
091	Bestemde gelden			
	0910000 2016000004 Openingspost	0,00 €	479 282,20 €	-479 282,20 €
	9100000 2016004563 Bestemd geld interaqua rioleringsfonds	0,00 €	45 954,38 €	-45 954,38 €
	0910000 2016004565 Bestemd geld pensioenfonds 2de pensioenpijler	0,00 €	70 693,49 €	-70 693,49 €
092/9	Overige diverse rechten en verplichtingen			

**Rapportgegevens :**

Titel :	TJ : Overzicht deelnemingen
Type beleidsrapport :	Toelichting bij de jaarrekening
Naam bestuur :	Gemeente Lummen
NIS-code bestuur :	71037
Adres bestuur :	Gemeenteplein 13 3560 Lummen
Rapporteringsperiode :	2016
Laatste volgnummer budgettair dagboek :	2016003165

## TJ: Overzicht deelnemingen

Omschrijving	Aanvangsjaar	Volstortingswaarde	Volstort	Nog te storten
O.S.M.	1976	138 820,37	81 478,15	57 342,22
Kantonale Bouwmaatschappij	1977	19 831,48	4 957,87	14 873,61
Limburg .Net	1979	431 010,00	431 010,00	0,00
Cipal	1990	3 222,62	3 222,62	0,00
Vooruitzien en sparen	1993	1 487,36	371,84	1 115,52
V.M.W.	1993	2 939 425,00	1 888 792,57	1 050 632,43
I.G.L.	1994	16 250,00	16 250,00	0,00
Nuhma	2002	2 496 501,93	2 496 501,93	0,00
Infrax	2005	772 430,34	772 430,34	0,00
Interaqua	2005	6 164 450,00	6 164 450,00	0,00
Interenerga	2005	3 612 753,57	3 612 753,57	0,00
Intermedia	2005	308 288,14	307 825,69	462,45